



No.11 <Product & Service of SUS> ผลิตภัณฑ์และบริการของ SUS


คุณรู้หรือไม?
ความสะดวกและข้อ
ได้เปรียบที่ได้จาก SUS

SUS
Special Offer

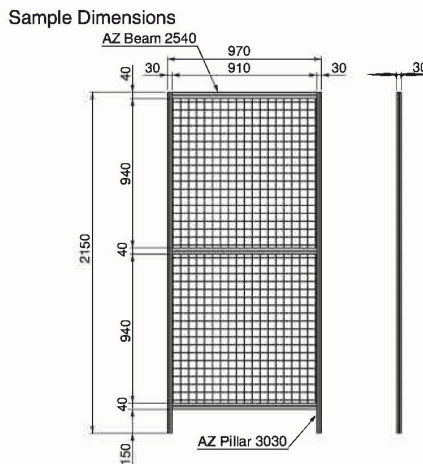
AZ Frame รั้วนิรภัย (Safety Fence) ขนาดมาตรฐาน คุณภาพคุ้มค่า ตอบโจทย์ทุกอุตสาหกรรม

SUS BKK เพิ่มไลน์อัพผลิตภัณฑ์ใหม่ในกลุ่มรั้วนิรภัยสำหรับซีรีส์ AZ30 และ AZ40 ด้วยการนำเสนอรายการผลิตภัณฑ์ที่มีขนาดและสเปกที่เป็นมาตรฐาน ได้รับการออกแบบมาเพื่อตอบโจทย์การใช้งานในโรงงานอุตสาหกรรม ช่วยให้การวางแผนปรับปรุงพื้นที่ปฏิบัติงานทำได้ง่ายขึ้น อีกทั้งมีความสวยงามดูสะอาดตาอย่างมีสไตล์

มีให้เลือก 2 สี



ขนาดตัวอย่าง



จุดเด่นของรั้วนิรภัยขนาดมาตรฐาน

- ราคาประหยัดกว่างานสั่งทำ
ลดต้นทุนได้ทันที
- สเปกชัดเจน เลือกใช้และปรับเปลี่ยน
ได้ง่ายตามการใช้งาน
- น้ำหนักเบา แข็งแรงและปลอดภัย
ตามมาตรฐาน SUS
- สั่งซื้อและติดตั้งได้ทันที ไม่ต้องรอ
เขียนแบบ

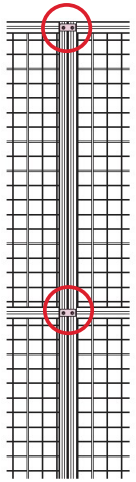
ตารางแสดงขนาดและราคา

หน่วยขนาด: mm.

Series	Width (mm.)	Height	H = 2150		H = 1800		H = 1170	
			Net Pitch	P50	P30	P50	P30	P50
AZ40	990	Silver	AZM-4AA ฿3,160	AZM-4AC ฿3,530	AZM-4BA ฿2,930	AZM-4BC ฿3,290	AZM-4CA ฿1,860	AZM-4CC ฿2,050
		Yellow	AZM-4AAY ฿4,590	AZM-4ACY ฿4,950	AZM-4BAY ฿4,210	AZM-4BCY ฿4,580	AZM-4CAY ฿2,710	AZM-4CCY ฿2,890
AZ30	970	Silver	AZM-3AA ฿2,620	AZM-3AC ฿2,990	AZM-3BA ฿2,480	AZM-3BC ฿2,850	AZM-3CA ฿1,570	AZM-3CC ฿1,750
		Yellow	AZM-3AAY ฿4,050	AZM-3ACY ฿4,420	AZM-3BAY ฿3,760	AZM-3BCY ฿4,130	AZM-3CAY ฿2,420	AZM-3CCY ฿2,600

หมายเหตุ

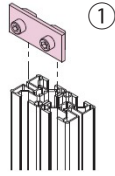
- 1) H=2150 / 1800 / 1170: ความสูงของรั้วนิรภัยมี 3 ขนาดให้เลือกใช้งาน
- 2) P50 / P30: ระยะห่างของช่องตาข่าย (Net pitch) 50 มม. และ 30 มม. ตามลำดับ
- 3) ราคาสินค้าที่ระบุข้างต้น เป็นราคาของรั้วนิรภัย 1 ชุด ตามรูปตัวอย่างด้านบน แต่ไม่รวมอุปกรณ์เสริม เช่น Anchor Bracket สำหรับยึดฐาน หรือชิ้นส่วนข้อต่อสำหรับเชื่อมต่อรั้วนิรภัยตั้งแต่ 2 ชุด ขึ้นไป



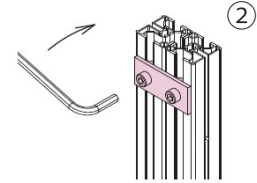
ติดตั้งและเชื่อมต่อรั้วนิรภัยในตำแหน่งมุม

ทำการติดตั้ง Plate Bracket อย่างน้อย 2 จุด (บริเวณส่วนบนและส่วนกลางของโครงรั้วนิรภัย) และส่วนล่างติดตั้งกับ Anchor Bracket

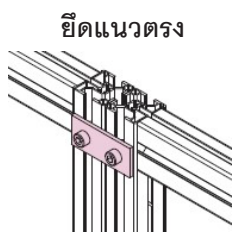
ขั้นตอนการประกอบ Plate



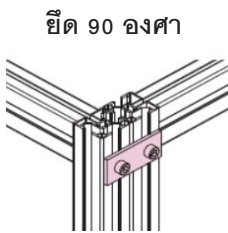
ประกอบ Plate Bracket โดยการสอดเข้าไปในร่องของเสา



ขันยึดสกรูที่ Plate Bracket ให้แน่นด้วยประแจหกเหลี่ยม



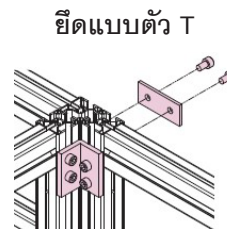
ยึดแนวตรง



ยึด 90 องศา



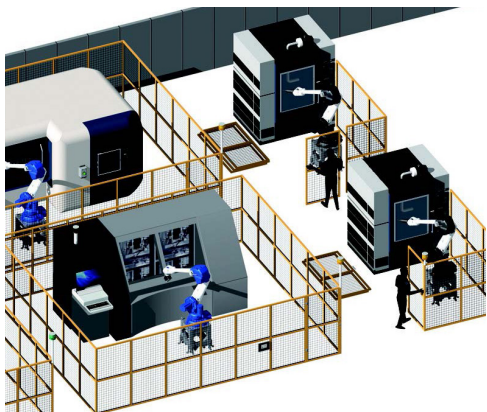
ยึดแบบไขว้



ยึดแบบตัว T



ยึดแบบปรับมุมอิสระ



รูปตัวอย่างรั้วนิรภัยเครื่องจักรในสายการผลิต

ติดตั้งง่ายมาก! หลังติดตั้งก็สามารถบำรุงรักษาและปรับเปลี่ยนเลย์เอาต์ได้อย่างรวดเร็ว เหมาะอย่างยิ่งสำหรับสายการผลิตที่ต้องปรับเปลี่ยนรุ่นบ่อย ๆ หรือมีแผนระยะสั้น พร้อมด้วย T-Slot ที่ช่วยให้เชื่อมต่อกับอุปกรณ์โครงสร้างเฟรม SF ได้ง่ายดาย

อุปกรณ์เสริมสำหรับการติดตั้ง

		Anchor Bracket L Type 1 Piece	Anchor Bracket C Type 1 Piece	Anchor Bracket L Type 2 Piece	Anchor Bracket C Type 2 Piece	AZ Bracket Spacer	Plate Bracket	Flat Hinge	Offset Bracket
ITEM No.	AZ40	AZK-400	AZK-402	AZK-401	AZK-403	AZK-40F	SFK-126S	SFK-2A3	SFK-A22
	AZ30	AZK-300	AZK-302	AZK-301	AZK-303	AZK-30G	SFK-125S	SFK-2A2	SFK-A21
Kit Contents		Hex socket Bolt, ST Nut, Anti-Skid Cap				Hex socket Bolt, Easy Nut	Hex Socket Bolt, ST Nut	Flat Screw, T Nut	Hex Socket Bolt, T Nut